

■ 電子入札システムの操作方法

利用する2つのシステムについて

電子入札システムでは、次の2つのシステムを利用します。

電子入札システム

ICカードを使って、案件の閲覧・参加申請書等の提出・指名通知書の確認・入札書の提出・落札者決定通知書の確認まで、入札に関する一連の業務を行います。

入札情報公開サービス

発注予定、案件公告、入札・契約結果、有資格者等の情報を閲覧することができます。

このシステムには、ICカードは必要ありません。

利用者登録

利用者登録の機能

利用者登録には次の3つの機能があります。

1 利用者登録

2 利用者変更

3 ICカード更新

利用者登録の機能について

利用者登録

使用するICカードを電子入札システムに登録する機能です。

利用者変更

使用するICカードの利用者登録情報を修正する機能です。

ICカード更新

使用中のICカードを別のICカードに更新する機能です。

電子入札システムへのアクセス

電子入札ホームページより、電子入札システムへ移行できます。

電子入札ホームページ

くまもと県市町村 電子入札システム
Electronic bidding system KUMAMOTO

MENU | トップ | お知らせ | **電子入札** | 入札情報公開 | 規則・様式 | ご利用の前に | FAQ(よくある質問) | リンク

>> 運用時間のお知らせ >> 電子入札システム入口 >> 操作マニュアル >> チュートリアル

電子入札システム

運用時間のお知らせ
■平日 6:00 ~ 24:00
ただし、電子入札システムの操作方法及び操作上のトラブルに関するお問合せ等の電話受付については、平日の8:30~17:15となります。
■平日以外 停止

電子入札システム 入口

電子入札システム 電子入札システムを起動するには、「電子入札システム」ボタンをクリックしてください。

電子入札システム 操作マニュアル

■工事・コンサル

電子入札システム

熊本県 電子入札システム

「調達機関、工事・コンサル/物品・委託等」選択画面(受注者用)

調達機関

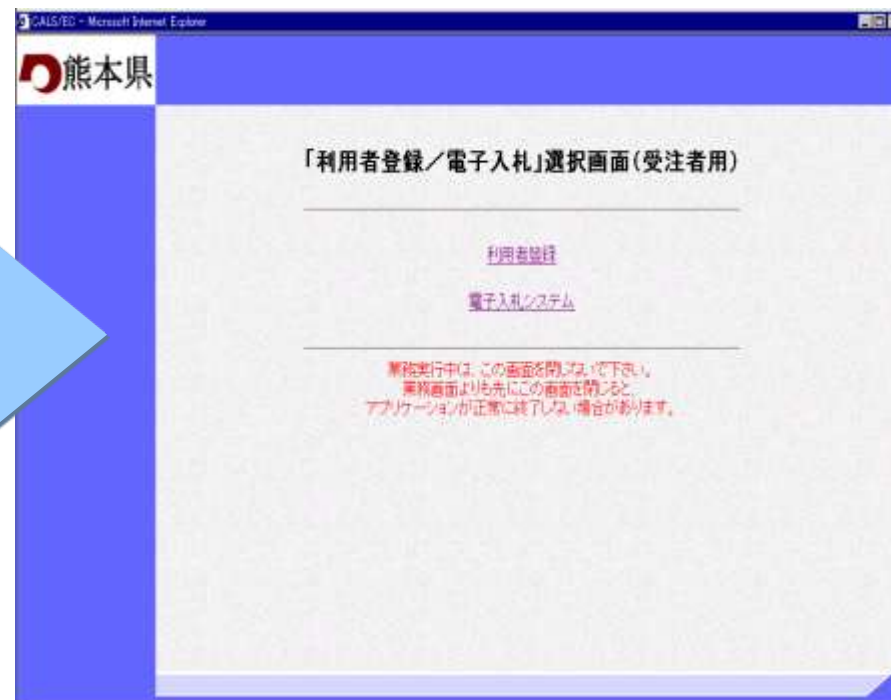
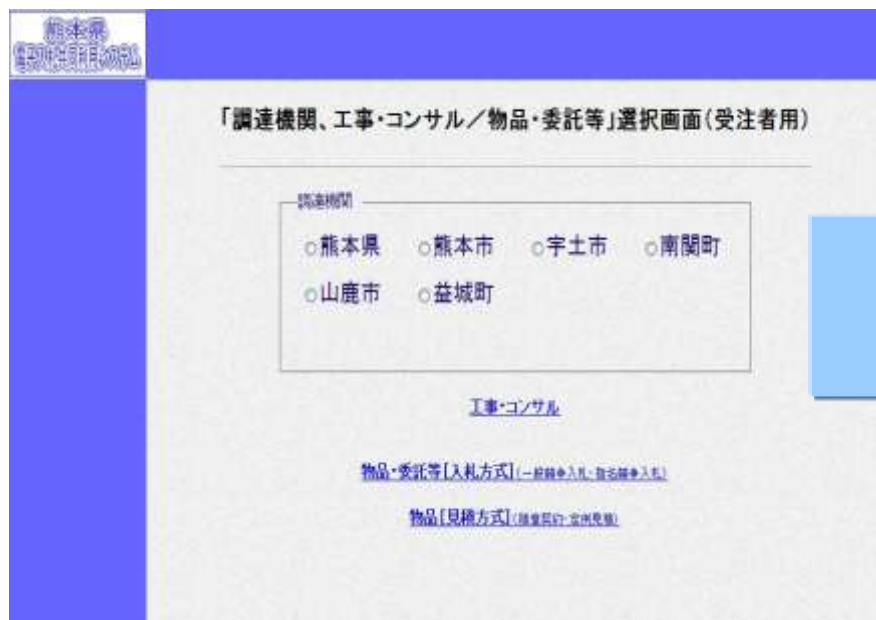
熊本県 熊本市 宇土市 南関町
 山鹿市 益城町

工事・コンサル

物品・委託等【入札方式】(一般競争入札・指名競争入札)
物品【見積方式】(随時発行・定額見積)

電子入札システムへのアクセス


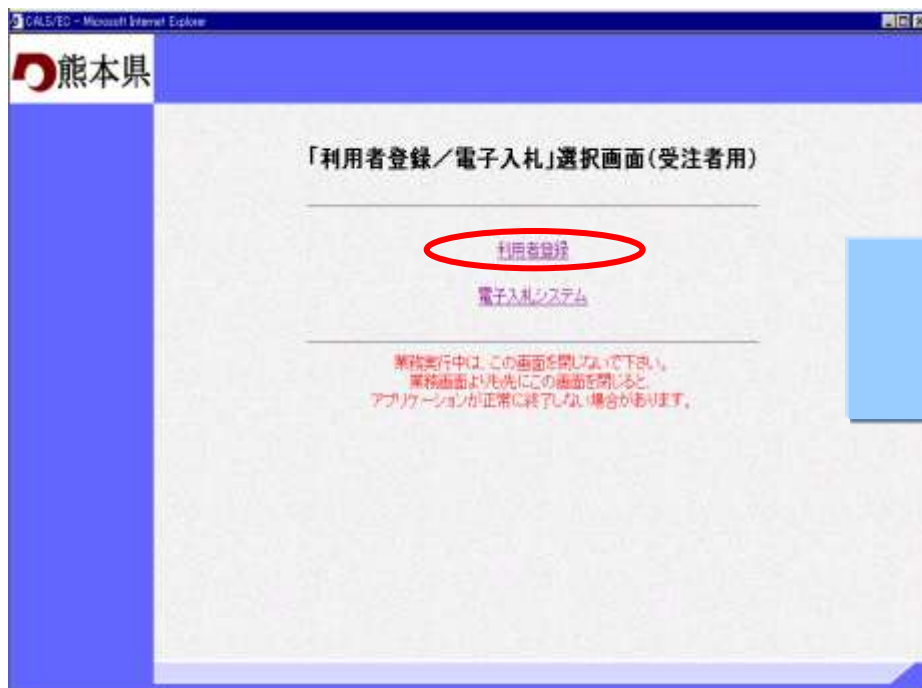
「調達機関」を選択し、「工事・コンサル」を選択すると、それぞれの電子入札システムに移行します。



利用者登録について

利用者登録メニュー

「利用者登録」を選択すると、「利用者登録メニュー画面」が表示されます。



利用者登録について

利用者登録メニュー画面より登録ボタンをクリックし、資格審査情報検索画面を表示します。検索条件を入力します。

The image shows two screenshots of the CALS/EC system interface. The left screenshot, titled '利用者登録メニュー' (User Registration Menu), shows a '登録' (Register) button circled in red. A blue callout box labeled 'メニュー画面' (Menu Screen) points to this button. The right screenshot, titled '資格審査情報検索' (Qualification Review Information Search), shows a search form with fields for '登録番号' (Registration Number), '商号又は名称' (Trade Name or Name), and 'パスワード' (Password). A blue callout box labeled '検索画面' (Search Screen) points to the search form. A pink arrow indicates the transition from the menu screen to the search screen.

メニュー画面

検索画面

利用者登録について

検索条件

各市町村からの通知書に記載されたとおりに入力します。

※商号又は名称を入力の際は、必ず以下の事項を確認ください。

- ・“(株)〇×建設”等の株式会社における括弧の文字は、全角文字で入力します
例：(株)〇×建設
- ・入札、見積等に関する権限を委任している場合は、支店・営業所名まで入力します。
営業所名を入力する場合は、全角スペース1文字を入れてください。
例：(株)〇×建設 熊本支店

利用者登録について

資格審査情報検索画面より検索ボタンをクリックし、利用者登録画面を表示します。必要事項を入力します。

熊本県 入札情報サービス

2005年05月31日 11時27分 CALS/EC 電子入札システム

利用者登録処理

資格審査情報検索

資格審査情報の検索を行います。登録番号と、確認のために商号又は名称を入力して下さい。
(※)の項目は、必須入力です。

登録番号 : AI4000 (※) (半角英数字10文字以内)
商号又は名称 : □建設工業 株式会社 (※) (60文字以内)
パスワード : ●●●● (※) (半角英数字)

検索画面

※連絡先メールアドレス登録時の注意事項

- 代表者窓口情報欄には、指名通知を知らせる連絡先のメールアドレスを登録する。
- ICカード利用部署情報欄には、受付票等の発行を知らせる連絡先のメールアドレスを登録する。

熊本県 入札情報サービス

2005年06月02日 12時21分 CALS/EC 電子入札システム

利用者登録処理

利用者登録

利用者登録時は、業者情報とICカードの登録を行います。
(※)の項目は、必須入力です。

業者情報

業者名称 : ○×業者
業者郵便番号 : 222-2222
所在地 : 〒5-4-2-13
代表者氏名 : 〒5-21-11
代表者印影 : 代表者印影
代表電話番号 : 222-2222
代表FAX番号 : 222-2222

代表者窓口情報 指名通知にこのEメールが送付されます。

連絡先メールアドレス : yosuzha16@cpd01.test (※) (半角100文字以内)
連絡先メールアドレス (再入力) : (※) (半角100文字以内)

ICカード利用部署情報

ICカード業者名称 : 日立情報T50T21株式会社
ICカード取得者氏名 : 〒5-21 業者21
ICカード取得者所在地 : HitachiUshoKyusyu HitachiJebaKyojyosha: Tsutsu-ku, Tsutsucho 21-1-1
連絡先名称(部署名) : 〒5-21 業者21 (※) (60文字以内)
連絡先郵便番号 : 〒22-2222 (※) (半角 例:123-4567)
連絡先住所 : 〒5-4-2-13 (※) (60文字以内)
連絡先氏名 : 〒5-21-11 (※) (20文字以内)
連絡先電話番号 : 〒22-2222 (※) (半角 例:03-0000-0000)
連絡先FAX番号 : 〒22-2222 (※) (半角 例:03-0000-0000)
連絡先メールアドレス : yosuzha16@cpd01.test (※) (半角100文字以内)
連絡先メールアドレス (再入力) : (※) (半角100文字以内)

利用者登録

利用者登録について

登録内容確認画面より登録ボタンをクリックします。登録確認画面が表示されます。

熊本県 入札情報サービス

2005年06月02日 15時25分 CALS/EC 電子入札システム

登録内容確認

業者情報

業者名称	1 〇〇工業
業者郵便番号	1 100-1000
所在地	1 〒214-0100
代表者氏名	1 〒214-0100
代表者住所	1 〒214-0100
代表電話番号	1 020-0000
代表FAX番号	1 020-0000

代表窓口情報

連絡用メールアドレス : yoshida@yoshida.net

ICカード利用登録情報

ICカード業者名称	1 株式会社ICIC
ICカード取得者氏名	1 〒214-0100
ICカード取得者所在地	1 〒214-0100
連絡用ICカード業者名称	1 株式会社ICIC
連絡用ICカード業者住所	1 〒214-0100
連絡用ICカード業者電話番号	1 020-0000
連絡用ICカード業者FAX番号	1 020-0000
連絡用ICカード業者メールアドレス	1 yoshida@yoshida.net

ICカード情報

ICカード番号	1 1234567890
ICカード発行会社	1 ICIC株式会社
ICカード有効期限	1 2005/01/01 - 2005/12/31

登録内容確認

登録内容を確認し、ICカード利用登録情報を入力してください。
ICカード利用登録情報を入力してください。
この画面でよろしければ登録完了となります。

登録 戻る

CALS/EC - Microsoft Internet Explorer

熊本県 入札情報サービス

2005年06月02日 15時25分 CALS/EC 電子入札システム

利用者登録処理

利用者情報の登録が完了いたしました。
業者IDは30100000002003157です。

ブラウザを右上のXボタンで一度終了させて下さい。

印刷

登録内容確認

登録確認画面

利用者登録について

登録確認画面より印刷ボタンをクリックします。印刷用画面が表示されます。

The image shows two overlapping browser windows. The background window is the registration confirmation page, and the foreground window is the printed user information page. A red circle highlights the '印刷' (Print) button on the confirmation page, with a pink arrow pointing to the printed page. A blue callout box on the right says '印刷用画面' (Printed screen).

登録確認画面

熊本県
入札情報サービス
2015年06月02日 15時29分
CALSEC 電子入札システム

利用者情報登録

利用者情報の登録が完了しました。
業者IDは0100000002003149です。

ブラウザを最上の状態で開いて登録を完了させて下さい。

印刷

印刷用画面

http://ebidcoreg6/CALS/UregAcceptor/ebidmit/jsp/common/headerMenuUAcceptor

利用者情報

業者ID	: 0100000002003149
業者名称	: □□建設工業 株式会社
業者郵便番号	: 111-1111
所在地	: 熊本県熊本市1-2-34
代表者氏名	: 四角 二郎
代表者役職	: 代表取締役
代表電話番号	: 222-111-1111
代表FAX番号	: 222-111-1111
連絡先メールアドレス	: daihyo@daihyo.com
ICカード業者名称	: □□建設工業 株式会社
ICカード取得者氏名	: 四角 二郎
ICカード取得者所在地	: Kumamoto-ken, Kumamoto-shi 1-2-34
連絡先名称(部署名等)	: □□建設工業 株式会社
連絡先郵便番号	: 111-1111
連絡先住所	: 熊本県熊本市1-2-34
連絡先氏名	: 四角 二郎
連絡先電話番号	: 222-111-1111
連絡先FAX番号	: 222-111-1111

印刷した利用者情報は、「電子入札システム | ICカード登録状況報告書 (運用基準様式第2号)」に添付して提出してください。

電子入札システム

電子入札システムの利用

電子入札システムメニュー

「電子入札システム」を選択すると、電子入札システムのメインメニュー画面が表示されます。

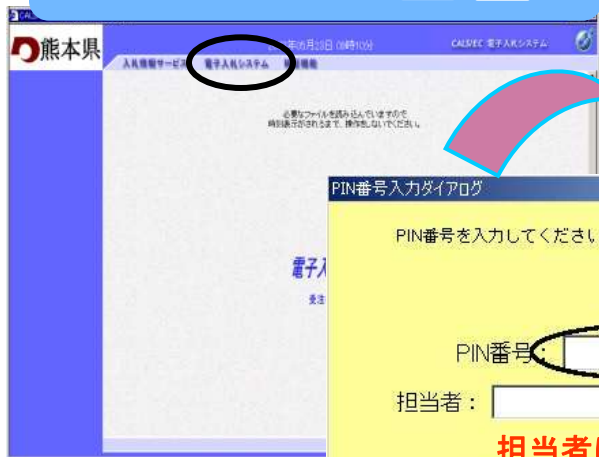


注意！ 利用者登録に続いて電子入札システムを利用する場合は、必ず、利用者登録後、一旦すべてのメニューを終了してください。

P I N番号の入力

メインメニュー画面の「電子入札システム」をクリックするとICカードPIN番号入力画面が表示されます。PIN番号を入力しOKボタンで調達案件検索画面が表示されます。

メニュー画面



PIN番号入力ダイアログ

PIN番号を入力してください

PIN番号:

担当者: ①

担当者は入力不要

②

Java Applet Window

PIN番号入力

ICカードを利用する際に必要となる暗証番号

熊本県 CALS/EO - Microsoft Internet Explorer

入札情報サービス 電子入札システム 機能説明 説明書

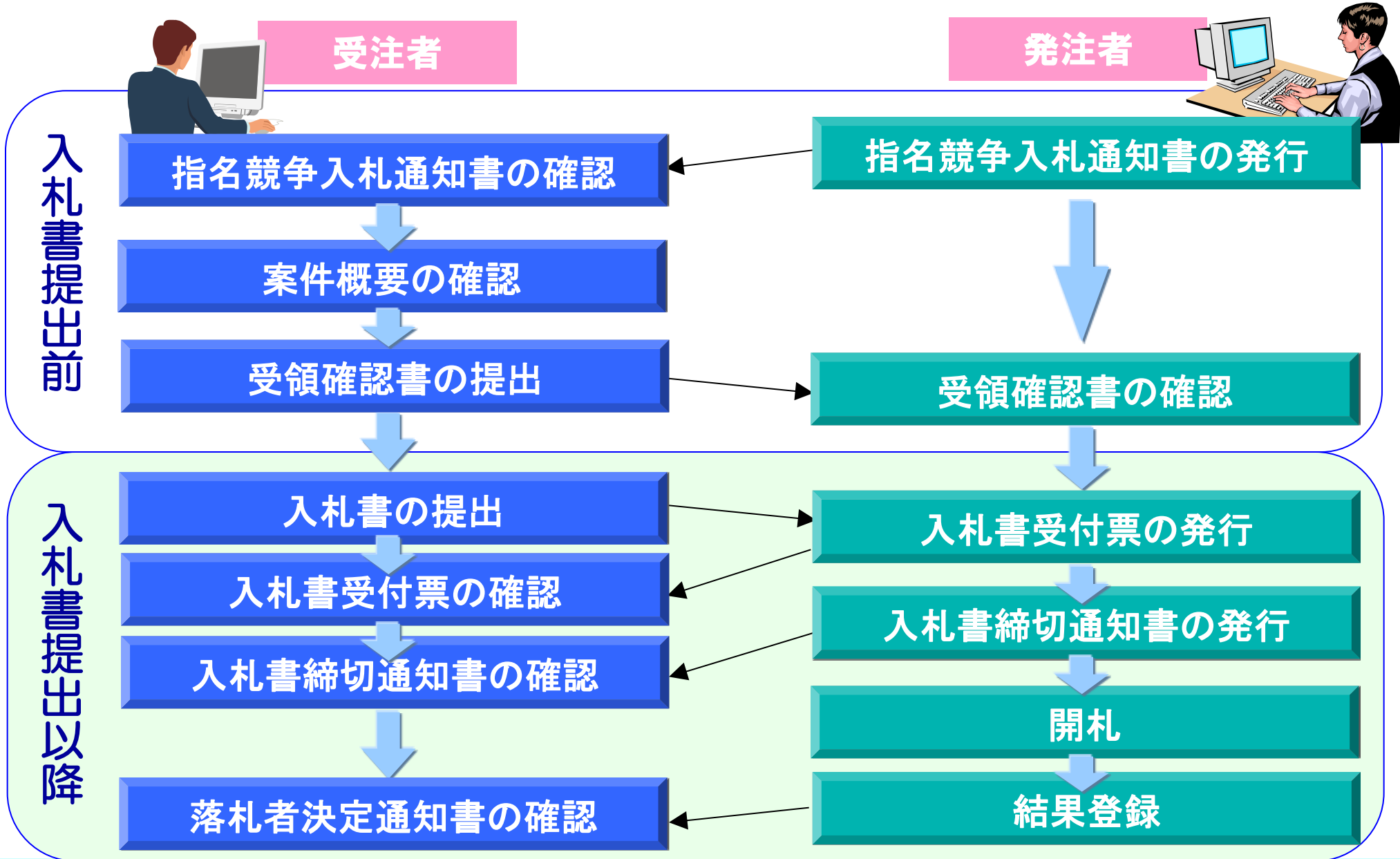
2003年05月20日 06時11分 CALS/EO 電子入札システム

調達案件検索

発注担当部署	建設局管理部	業種	▼全て
工事	▼全て	入札方式	<input type="checkbox"/> 一般競争入札 <input type="checkbox"/> 公募型指名競争入札 <input type="checkbox"/> 希望型指名競争入札 <input type="checkbox"/> 通常型指名競争入札 <input type="checkbox"/> 随意契約
業種分類	全て 土木一式工事 建設一式工事 大工工事	案件状態	全て
検索日付	指定しない	電子入札案件番号	
工事・業種名		表示件数	10 件
案件表示順序	案件番号		<input type="radio"/> 昇順 <input type="radio"/> 降順

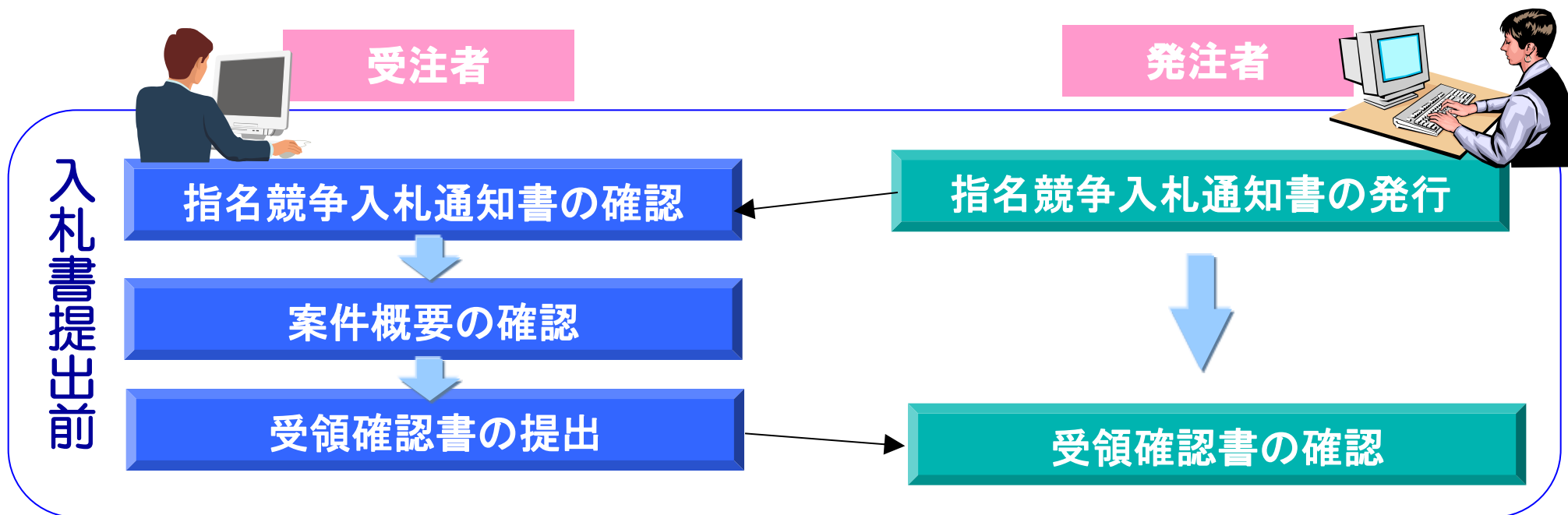
調達案件検索

電子入札業務の流れ（通常型指名競争入札）

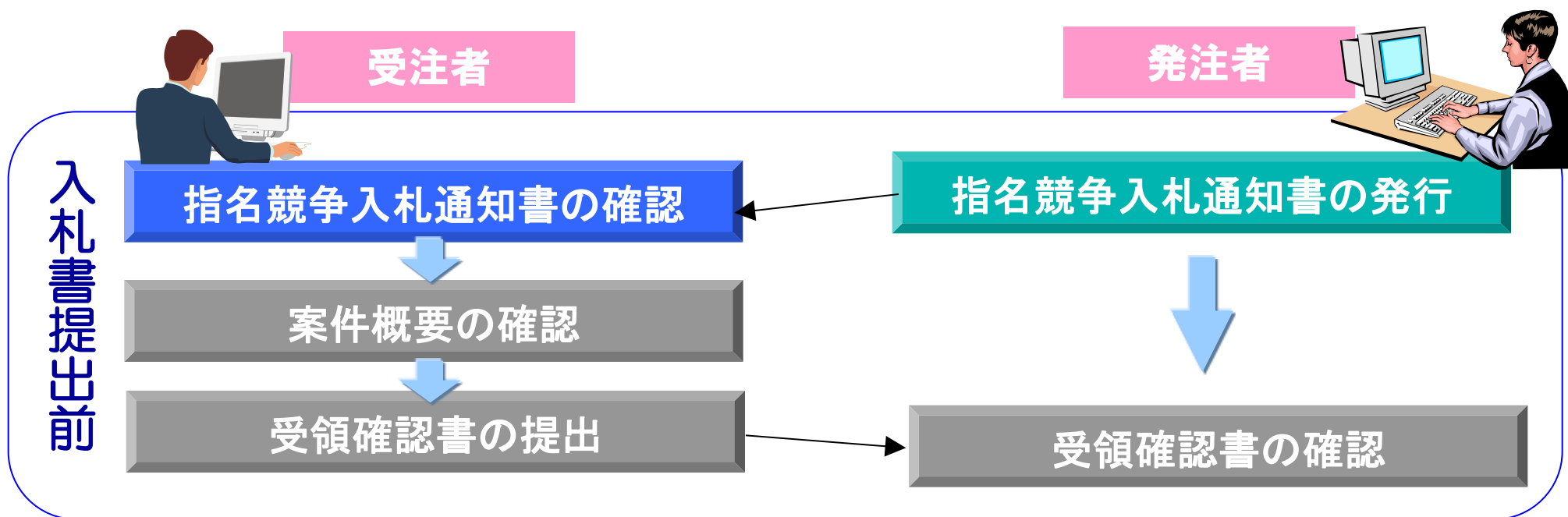


入札書提出前の作業

入札書提出前の作業



指名競争入札通知書の確認



発注者から発行された指名競争入札通知書を表示し、内容を確認します。

調達案件一覧の表示

調達案件検索画面で検索条件（調達機関は必須）を設定し、調達案件一覧ボタンをクリックすると調達案件一覧画面が表示されます。

必ず最初に調達機関を選択してください。

The screenshot displays the procurement system interface. On the left, the search screen is visible with the '熊本県' (Kumamoto Prefecture) button circled in red. The search criteria are set to '熊本県建設部' (Kumamoto Prefecture Construction Department). A red arrow points from the search criteria to the list view. The list view shows a table of procurement cases with columns for '調達案件情報' (Procurement Case Information), '入札方式' (Bidding Method), and various status buttons.

番号	工事・業務名	業種	ランク	入札方式	競争参加資格確認申請/ 参加表明書/技術資料				受領確認/ 提出書型確認書				技術提案書				企業 プロパ ティ
					提出	再提出	受付票	通知書	通知書	提出	再提出	受付票	提出	再提出	受付票	通知書	
1	A地区鉄網橋上部 工事			公募型 指名競争	表示		表示	表示								変更	
2	B地区土木工事			通常型 指名競争	表示		表示	表示								変更	
3	F地区浸漕工事			公募型 指名競争	表示		表示									変更	
4	G地区 築造工事			公募型 指名競争	表示		表示									変更	
	H地区共同溝工事			公募型 指名競争	提出												

調達案件検索

調達案件一覧

調達案件一覧

調達案件一覧

- 一般競争入札
- 条件付一般競争入札

- 通常型指名競争入札
- 随意契約

発注者側から受付票や競争入札通知書が発行されると、調達案件一覧画面の受付票欄、通知書欄に **表示** ボタンが表示されます。

競争参加資格確認申請/ 参加表明書/技術資料		受領確認/ 提出意思確認書			技術提案書				企業 プロパ ティ		
提出	受付票	通知書	通知書	提出	再提出	受付票	提出	再提出	受付票	通知書	
	表示	表示									変更
	表示	表示									変更
	表示										変更
	表示										変更

指名競争入札通知書の確認

確認する案件を検索し、通知書欄の **表示** ボタンをクリックします。指名競争入札通知書画面が表示されます。

※受付票も同様な手順で確認できます。

熊本県
2003年06月03日 15時44分
入札情報サービス 電子入札システム 検証機能 監視画面

調査案件一覧

調査機関 土木部
企業ID 000000000110001
企業住所 熊本県熊本市〇〇1丁目23番地
業者名称 〇〇建設株式会社
代表者 代表取締役 熊本 太郎

調査案件番号	工事・業務名	入札方式	表示	再提出	受付票	通知書	通知書
1	A地区鉄鋼橋上型工事	公募型指名競争	表示	表示	表示		
2	B地区土木工事	通常型指名競争	表示	表示	表示		
3	E地区清理工事	公募型指名競争	表示	表示	表示		
4	北ノ字小築造工事	公募型指名競争	表示	表示	表示		
5	A地区井田掘工事	公募型指名競争	表示	表示	表示		

熊本県
2003年06月03日
入札情報サービス 電子入札システム 検証機能

通知書確認

平成15年06月03日
熊本県知事 〇〇 〇〇

所在地 熊本県熊本市〇〇1丁目23番地
業者名称 〇〇建設株式会社
代表者 代表取締役 熊本 太郎 様

指名競争入札通知書

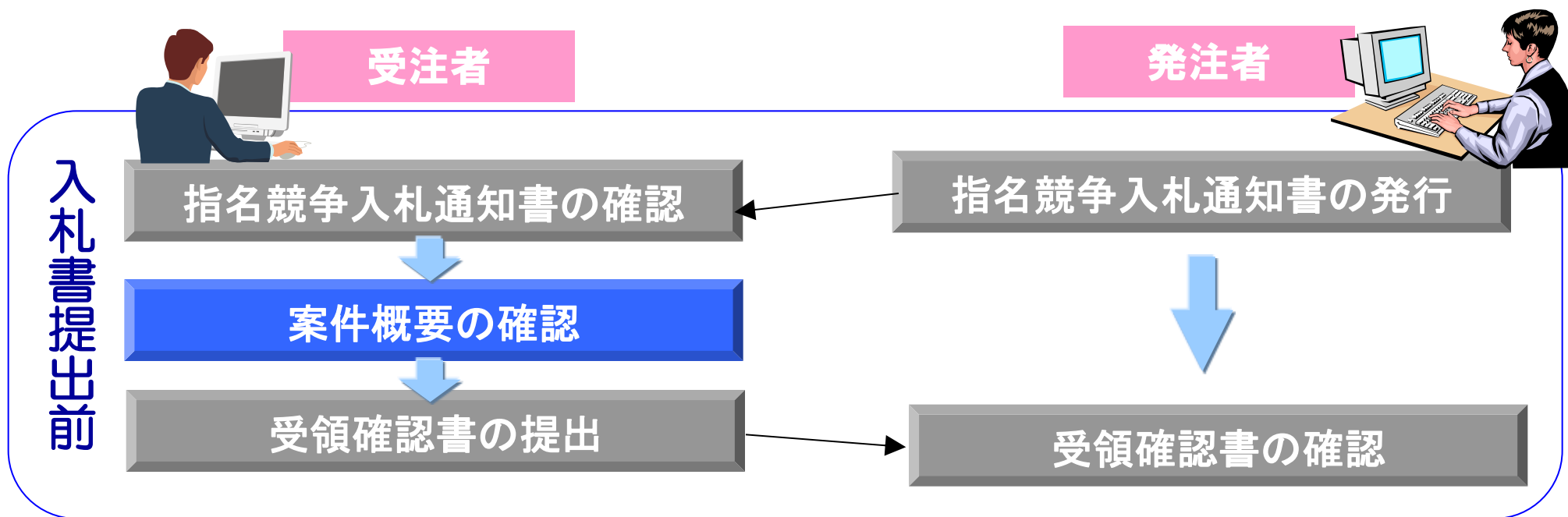
下記の調査案件について指名競争に付するので、参加されたく通知します。

記

電子入札案件番号	002008302020030022
施行番号	92004900014
工事・業務名	B地区〇〇工事
入札開始日時	平成15年06月23日 9時30分
入札書提出締切日時	平成15年06月25日 16時30分
内訳書開封予定日時	平成15年06月26日 12時30分
開札予定日時	平成15年06月26日 12時30分
入力権	指名します。

印刷 保存 戻る

案件概要の確認



指名を受けた案件の概要を確認します。

調達案件概要の表示

調達案件一覧画面の工事・業務名をクリックすると、案件の概要が確認できます。

調達案件一覧

調達機関 土木部

企業ID 0000000000110001
所在地 熊本県熊本市〇〇1丁目23番地
業者名称 〇〇建設株式会社
代表者 代表取締役 熊本 太郎

案件表示順序 昇順 降順

番号	工事・業務名	業種	ランク	入札方式	競争参加資格確認申請/ 参加表明書/技術資料				受領確認/ 提出意思確認書					
					提出	再提出	受付票	通知書	通知書	提出	再提出	受付票		
1	A地区鉄鋼橋上部 工事			通常型 指名競争	表示		表示	表示						
2	B地区土木工事			公募型 指名競争	表示		表示	表示						
3	F地区浚渫工事			公募型 指名競争	表示		表示	表示						
4	Jトンネル築造工事			公募型 指名競争	表示		表示	表示						

調達案件一覧

調達案件概要

最新更新日時 2005.06.08 21:47

工事・業務名 第01-0000号 A地区鉄鋼橋上部工事
場所
概要
工期(予定)期間 契約日から5.00日限り
予定価格

予定価格は**税抜き**で表示されます。

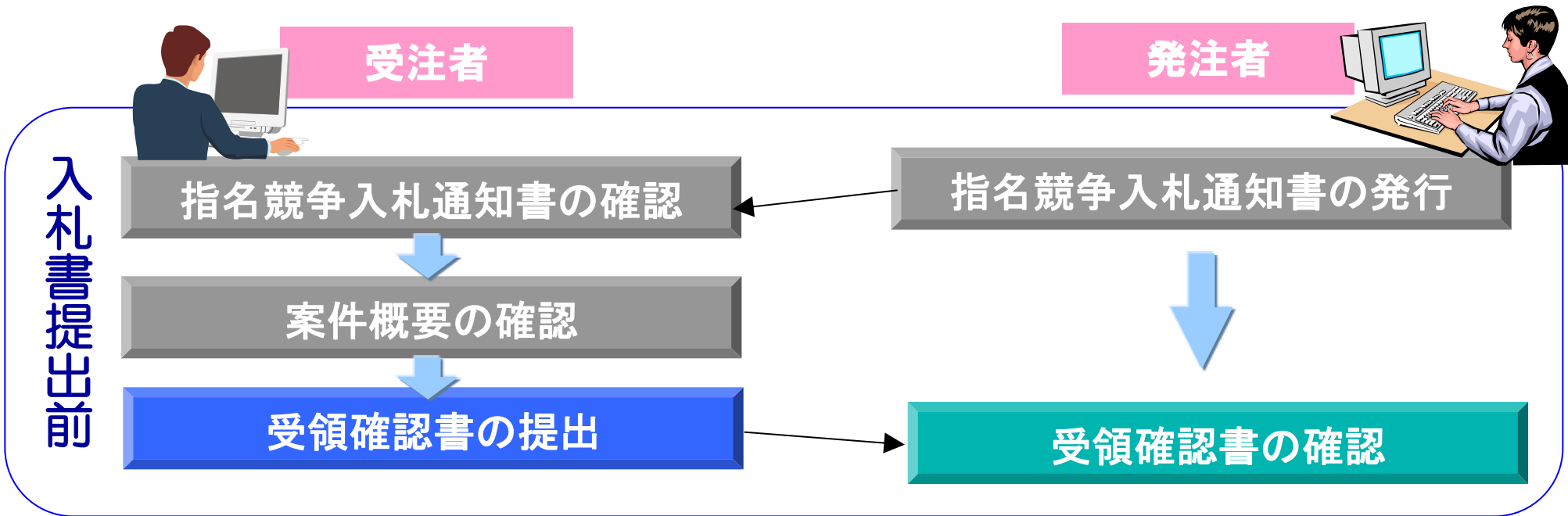
入札時刻
入札時刻
JV区分
JV企業数
内訳書提出
公告文書URL
入札説明書URL
http://www.nitk.es.jp/pp/ppc.html
契約担当部署
部署名 土木部管理課
施工担当部署
部署名 施工担当部署
入札説明書・案件内容に関する説明請求優先
部署名
非開札理由請求優先
部署名 土木部管理課

入札説明書説明請求期間
指名通知書発行開始日時 2005.05.20 12:00
指名通知書発行終了日時 2005.05.20 18:17
入札(見積)書受付開始予定日時 2005.05.23 19:17
入札(見積)書受付締切予定日時 2005.05.25 21:10
入札(見積)書受付締切執行日時 2005.05.25 21:10
内訳書開封予定日時 2005.05.25 21:11
開札予定日時 2005.05.25 21:12
開札執行日時 2005.05.25 21:12
結果登録済み
1 回目

閉じる

予定価格はこの画面で確認してください。

受領確認書の提出



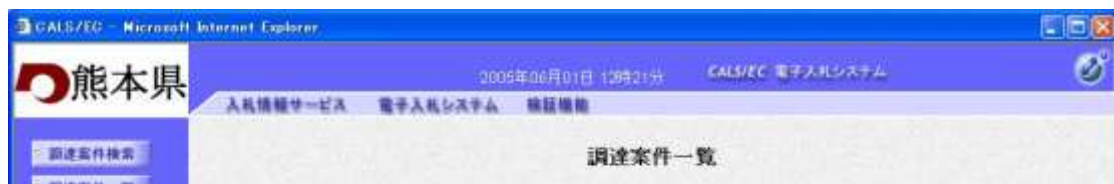
指名競争入札通知書、案件概要が確認できたら、受領確認書を提出します。

受領確認書の提出

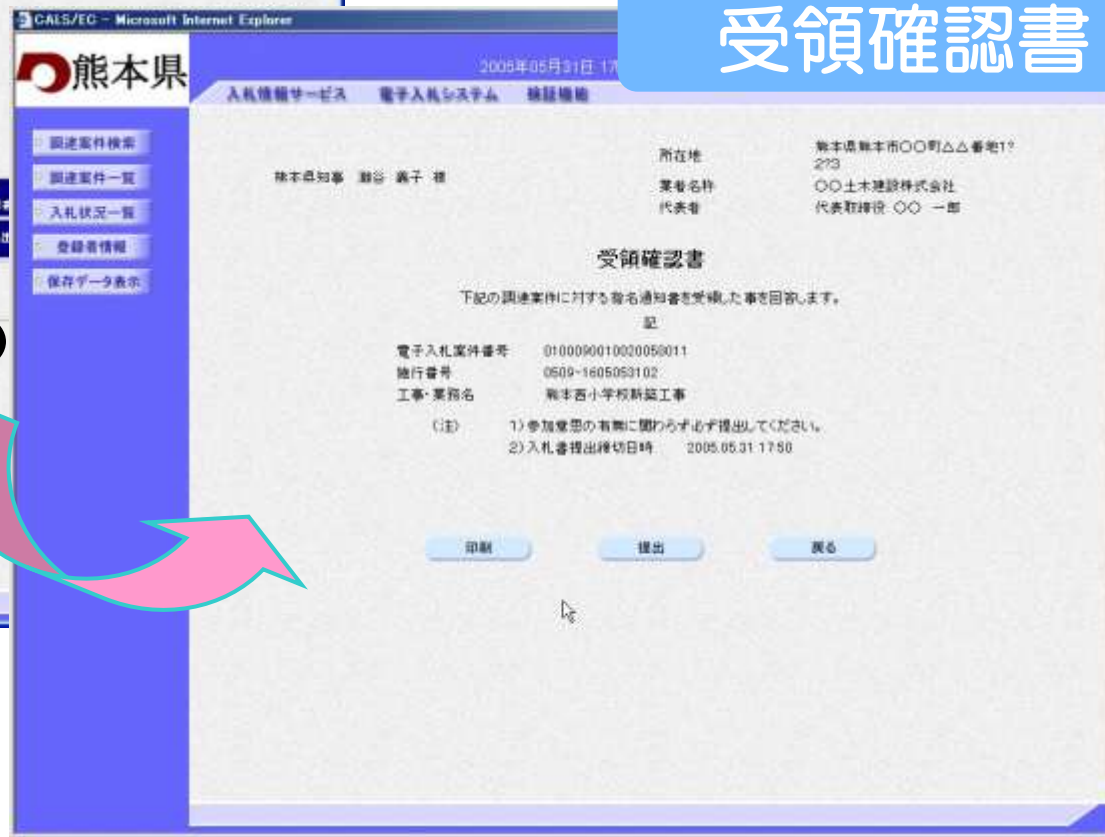
指名競争入札

受領確認書を提出する案件を検索し、**提出** ボタンをクリックします。受領確認書画面が表示されます。

ボタンをクリックし



一覧画面



受領確認書

受領確認書の印刷

指名競争入札

受領確認書の印刷ボタンをクリックします。
印刷用画面が表示されます。

The image shows two overlapping screenshots of the CALS/EC system interface. The main screenshot shows the '受領確認書' (Receipt Confirmation) page. The page title is '熊本県 入札情報サービス 電子入札システム 競投機能'. The page content includes the following information:

- 所在地: 熊本県熊本市○○町△△番地1? 273
- 業者名称: ○○土木建設株式会社
- 代表者: ○○ 一郎
- 電子入札案件番号: 0100090010020050011
- 発行番号: 0509-1605053102
- 工事・業務名: 熊本西小学校新築工事
- 印刷ボタン (circled in black)
- 提出ボタン
- 戻すボタン

The secondary screenshot shows the '印刷用画面' (Print Screen) with the same information as the main page. A pink arrow points from the '印刷' button in the main screenshot to the print screen.

受領確認書

印刷用画面

受領確認書の提出完了

指名競争入札

受領確認書の提出ボタンをクリックします。受領確認書が正常に送信されると受領確認書送信確認画面が表示されます。



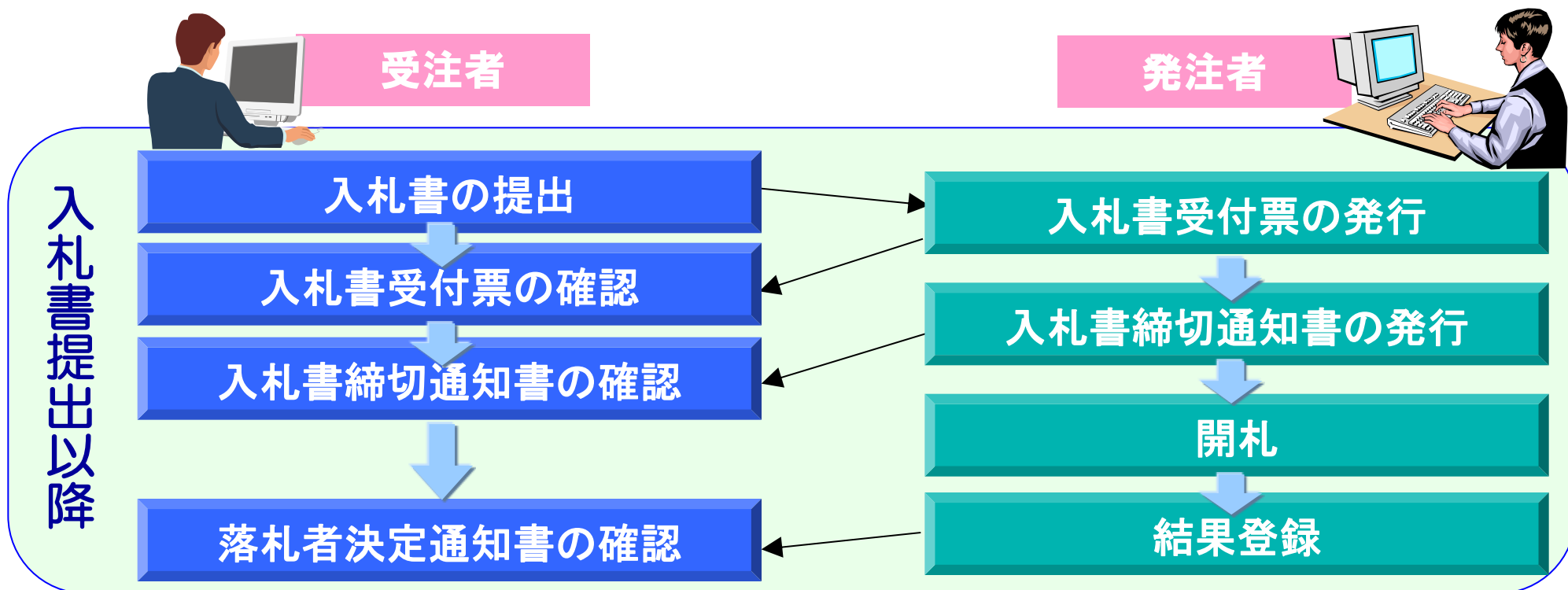
受領確認書



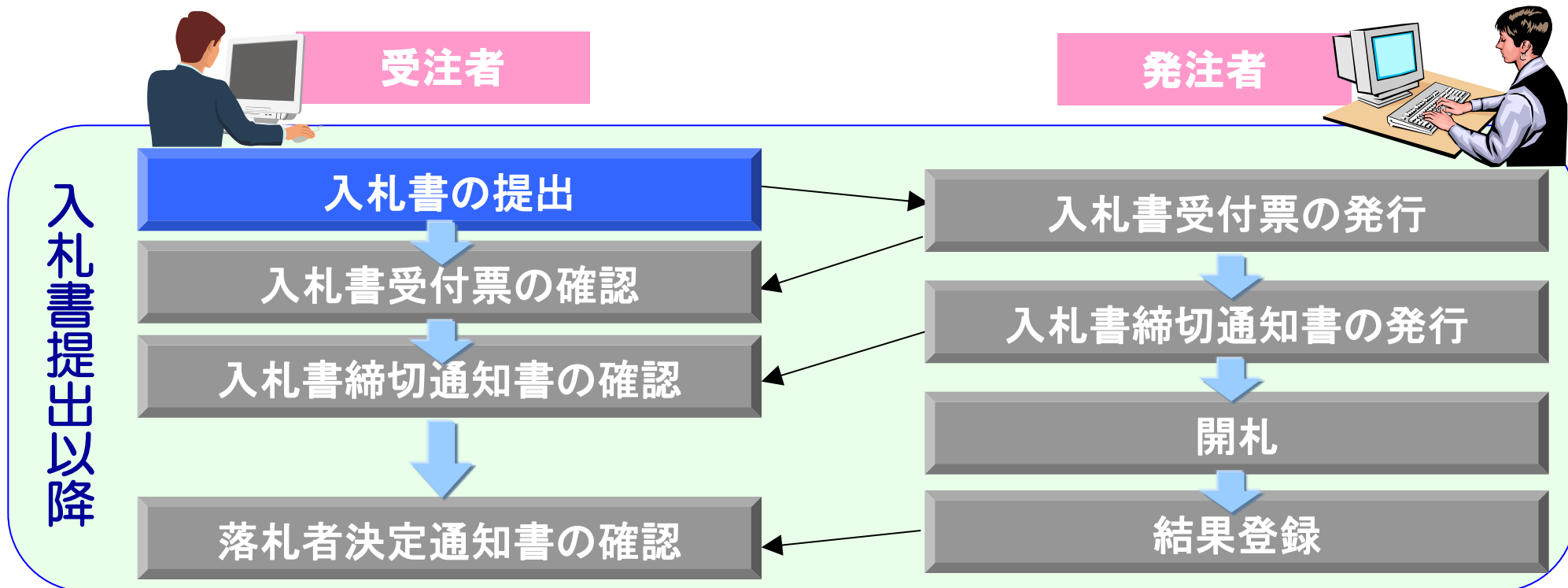
送信確認

入札書提出以降の作業

入札書提出以降の作業



入札書の提出



入札書受付締切日時までに入札書を提出します。

※一度提出した入札書は、修正・差し替え等はありません。

※必ず内容（金額等）を確認のうえ提出してください。

入札状況一覧の表示

調達案件検索画面の**入札状況一覧ボタン**をクリックします。

入札状況一覧画面が表示されます。

The image shows two side-by-side screenshots of the CALS/EC procurement system interface. The left screenshot shows the '調達案件検索' (Procurement Case Search) screen. A red circle highlights the '入札状況一覧' (Bid Status Overview) button in the left sidebar. A red arrow points from this button to the right screenshot. The right screenshot shows the '入札状況一覧' (Bid Status Overview) screen, which displays a table of bid information for various projects.

調達案件検索

入札状況一覧

番号	工事・業種名	業種 種別	ランク	入札方式	入札/ 再入札/ 発注	部課編	調達 申請書	受付け/ 通知書 一覧	企業 プロバ ディ	種別	状況
1	A地区鉄鋼橋上部工事			公募型 指名競争			表示 許可	表示	変更	締結	表示
2	B地区土木工事			通常型 指名競争			表示 却下	表示	変更		表示
3	F地区港湾工事										
4	止ン字北橋工事										
5	A地区共同溝工事										

入札書の入力

入札状況一覧画面の **入札書提出** ボタンをクリックします。
入札書画面が表示されますので入札金額を入力します。

入札書

入札状況一覧

順位	工事・業種名	業種	ランク	入札方式	入札/再入札/見直し	押通
1	A地区建機橋上部工事			公募型 指名競争		
2	B地区土木工事			通常型 指名競争		
3	C地区改道工事			公募型 指名競争		
4	D地区・D地区改道工事			公募型 指名競争		

入札書

発注番号: 熊本県知事 ○○ △△
電子入札案件番号: 002009302020010021
工事(業種)番号: A地区共同橋工事
実行回数: 1回目
締め日: 平成19年06月26日 16時30分
入札金額(円)を入力してください (入力欄)
11,000,000 (円) (表示欄)
1,100,000,000 (円) (円換換)
11億 (円換換)

内訳書: C:\Documents\Fデスクトップ\F... 表示 C:\Documents\Fデスク... 印刷

※ 添付資料の送付可能サイズは1MB以内です。
ファイルの選別は1行単位で行って下さい。
尚、添付ファイルは、ウイルスチェックを最新バージョンのチェックアータで行って下さい。

所在地: 熊本県熊本市○○1丁目23番地
業者名称: ○○建設株式会社
代表者: 代表取締役 熊本 次郎
<連絡先>
住所(連絡先住所): 熊本県熊本所
氏名: 熊本 次郎
住所: 熊本県熊本市○○1丁目23番地
電話番号: 090-001-0002
E-Mail: toyo-ma@kumai *** jp
FAX番号:

〒と異なるべき州別の入力値、たものが2人以上あるとき、電子入札開始します。
そのための「C」番号(※、3桁)の数字を入力してください。
「C」番号が未入力の場合、熊本市登録番号の下3桁の数字となります。

提出内容確認 戻る

一覧画面

入札書の入力ポイント

入札金額

税抜き額を入力します。
右側に入力値が変換表示されます。

内訳書の添付

作成した内訳書（電子データ）を
添付するときに使います。

電子くじ番号

電子くじを行う場合に使用する
3ケタの数字を入力します(必須)。

The screenshot shows the '入札書' (Bid Form) page in the CALS/EC system. The page title is '入札書' and the user is logged in as '熊本県知事'. The main form area contains the following information:

- 入札書番号: 02008902020030021
- 入札名: A地区共同溝工事
- 入札回数: 1回目
- 入札日時: 平成15年06月25日 16時00分
- 入札金額(税別): 1100000000 円(税抜き)
- 変換表示: 1,100,000,000 円(税抜き) / 11億 円(税抜き)

Callouts from the text boxes point to specific input fields:

- The '入札金額' callout points to the input field containing '1100000000' and the '変換表示' field showing '11億 円(税抜き)'.
- The '内訳書の添付' callout points to the '内訳書追加' button and the file selection area.
- The '電子くじ番号' callout points to the '電子くじ番号' input field, which is currently empty.

At the bottom of the page, there are buttons for '提出内容確認' and '戻る'.

入札書の提出内容確認

必要事項の入力が済んだら、提出内容確認ボタンをクリックします。確認画面が表示されますので内容を確認します。

The image shows a screenshot of a web application for bid submission in Kumamoto Prefecture. The interface is split into two main sections: the bid form on the left and the confirmation screen on the right.

入札書 (Bid Form):

- Registration Name: 熊本県知事 ○○ △△
- Electronic Bid Number: 00200802020030021
- Project Name: A地区共同溝工事
- Execution Date: 1回目
- Submission Date: 平成15年06月25日 16時00分
- Bid Amount (Input): 1100000000 (11億 円概括)
- Documents: Documents\デジタル添付資料\kuchiwake.xls
- Company Information: 熊本県熊本市○○1丁目23番地, ○○建設株式会社, 代表取締役 熊本 太郎
- Contact Information: 熊本 太郎, 熊本市熊本市○○1丁目23番地, 096-001-0002, taro-ma@maimai***.jp

提出内容確認 (Check Submission Content):

- Registration Name: 熊本県知事 ○○ △△
- Electronic Bid Number: 00200802020030021
- Project Name: A地区共同溝工事
- Execution Date: 1回目
- Submission Date: 平成15年06月25日 16時00分
- Bid Amount (Input): 1100000000 (11億 円概括)
- Documents: Documents\デジタル添付資料\kuchiwake.xls
- Company Information: 熊本県熊本市○○1丁目23番地, ○○建設株式会社, 代表取締役 熊本 太郎
- Contact Information: 熊本 太郎, 熊本市熊本市○○1丁目23番地, 096-001-0002, taro-ma@maimai***.jp

Red arrows indicate the flow from the bid form to the confirmation screen. A red warning message is visible at the bottom of the confirmation screen: "必ず、印刷してから、印刷した入札書を保存のうえ、入札書提出ボタンを押下してください。一度、入札書を送信されますとそれ以降、当該入札書の画面は確認できなくなります。"

入札書の印刷

入札書を提出する前に、**必ず入札書の印刷**を行います。
印刷ボタンをクリックすると印刷用の画面が表示されます。

提出内容確認

提出内容確認

入札書

印刷

①印刷ボタンをクリックすることにより入札書が印刷されます。

②印刷終了後、右上の×ボタンで画面を閉じます。

印刷用画面

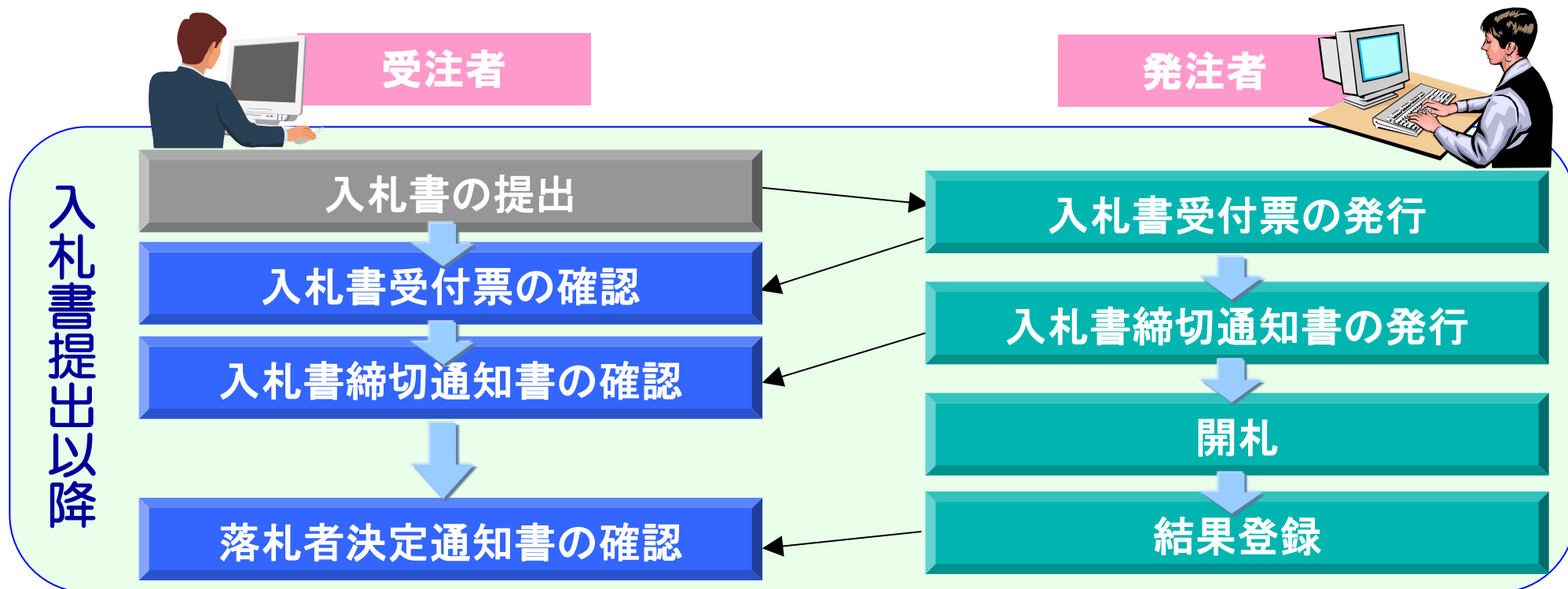
※入札書を提出した後は、入札書の内容を確認することができません。

入札書の提出

印刷後、入札書提出ボタンをクリックします。入札書が正常に送信されると入札書送信確認画面が表示されます。入札書送信確認を印刷して入札書の提出は完了です。

※提出後は、入札書の修正・差し替えはできません。

入札書受付票の確認～落札者決定通知書の確認



入札書提出後、発注者から送付される受付票及び各通知書を確認します。

入札状況一覧の表示

調達案件検索画面の**入札状況一覧ボタン**をクリックします。

入札状況一覧画面が表示されます。

The image shows two side-by-side screenshots of the CALS/EC procurement system interface. The left screenshot is the '調達案件検索' (Procurement Case Search) page, where the '入札状況一覧' (Bid Status Overview) button is circled in black. The right screenshot is the '入札状況一覧' (Bid Status Overview) page, which displays a list of procurement cases with their respective bid statuses.

調達案件検索

入札状況一覧

番号	工事・業種名	業種 種別	ランク	入札方式	入札/ 再入札/ 発注	部課編	調達 申請書	受付け/ 通知書 一覧	企業 プロバ ディ	種別	状況
1	A地区鉄鋼橋上部工事			公募型 指名競争			表示 許可	表示	変更	経過	表示
2	B地区土木工事			通常型 指名競争			表示 却下	表示	変更		表示
3	F地区港湾工事										
4	止守止路工事										
5	A地区共同溝工事										

落札通知の確認

入札状況一覧画面の受付票／通知書欄の
クします。

入札状況通知一覧が表示されますので
未参照の **表示** ボタンをクリックします。
落札者決定通知書が表示されます。

表示 ボタンをクリック

未参照有り

入札状況一覧



落札者決定通知書

入札状況通知一覧

通知書発行日付

表示

未参照

平成15年06月25日(火) 21時03分

平成15年06月25日(火) 20時58分

平成15年06月25日(火) 20時53分

表示

参照済

表示

参照済

落札者決定通知書は印刷またはファイル
への保存が可能。

通知一覧

入札書提出以降の作業では、発注者側
から発行される受付票、通知書は入札
状況通知一覧ですべて確認できます。

入札情報公開サービスシステム

入札情報公開サービスシステムへのアクセス方法

電子入札システムホームページから、入札情報公開サービスシステムへ移行できます。

電子入札システムホームページ

入札情報公開サービスシステム



入札情報公開サービスシステムの機能

入札情報公開サービスシステムには次の6つの機能があります。

1 入札・契約情報の検索

2 発注見通し情報の検索

3 入札公告等情報の検索

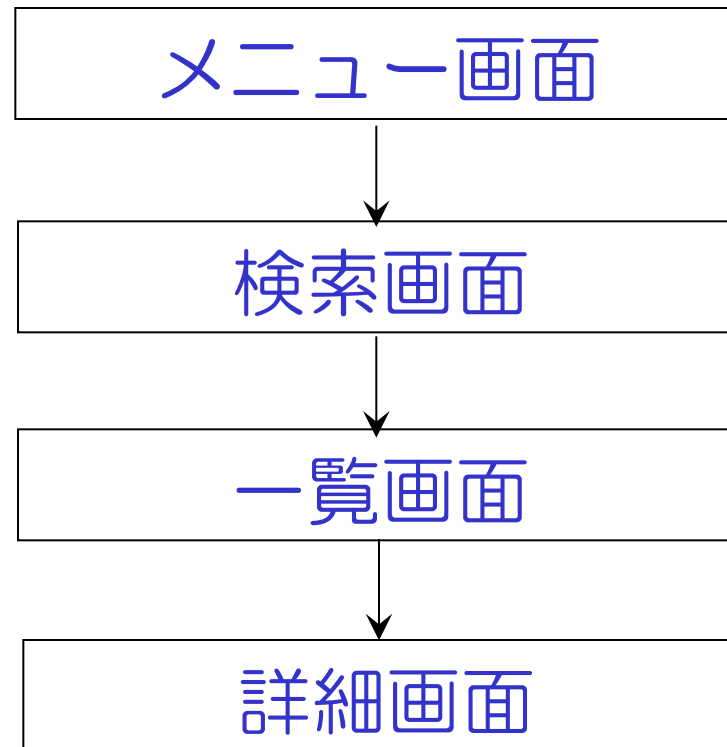
4 有資格者情報の検索

5 指名停止措置業者の検索

6 お知らせ

入札情報公開サービスシステムの基本操作

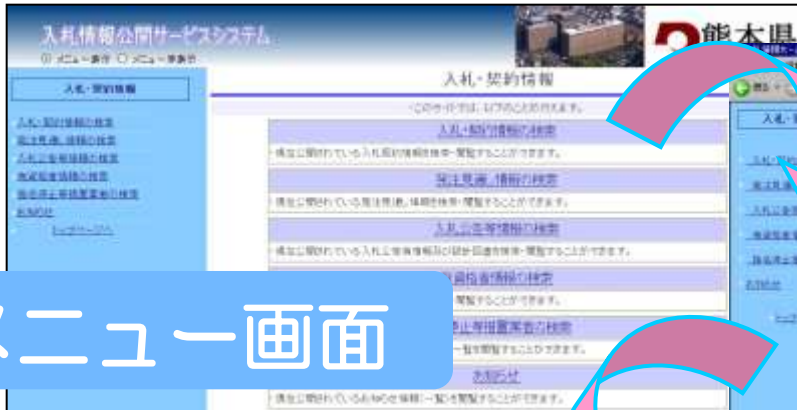
システム操作については、次の手順を基本としています。
操作は簡単です。



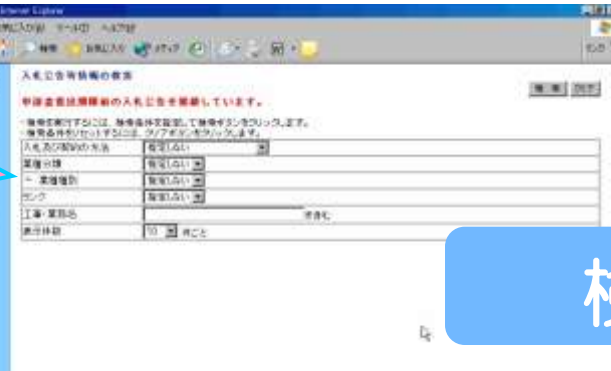
入札公告情報等の検索、入札・契約情報の検索の画面の流れを例にあげます。

入札公告等の情報の閲覧

一般競争入札や公募型指名競争入札の公告等の情報を検索・確認することができます。



メニュー画面



検索画面

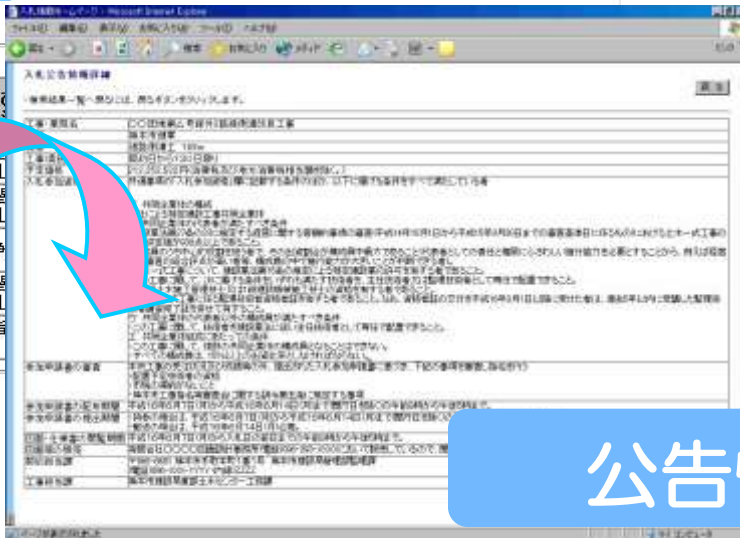
検索結果一覧:5件のうち1 - 5 件を表示

・詳細を参照するには、工事名をクリックします。

工事(委託)番号 電子入札案件番号	業種 種別	参加 区分	ラン ク	県内 外区 分	工事・業 種	入札及 競争入 札
20049900555 0200990100020040010	土木	JV	A	市内	道路改良工事	入札
20049900556 0200990100020040011	土木	単体	B	県内	〇〇団地△△線外3路線側溝改良工事	入札 競争入 札
20049900557 0200990100020040012	建築	単体	B	県外	◎◎小学校体育館増改築及び水泳プール築造工事	一般競争 入札
20049900558	土木	単体	C	市内	△△建替建築工事	工事希望 競争入 札
20049900559 0200990100020040014	電気	単体	A		〇△〇中学校校舎増改築電気設備工事	公募型指 入札

検索結果一覧:5件のうち1 - 5 件を表示

一覧画面



公告情報

入札・契約情報の閲覧

入札結果および契約情報についても入札情報公開サービスシステムで確認することができます。

メニュー画面

検索画面

一覧画面

入札結果

契約結果

The image displays a screenshot of a web application interface for bidding and contract information. The interface is divided into several sections:

- メニュー画面 (Menu Screen):** Located on the left, it contains a vertical list of menu items such as "入札・契約情報" (Bidding/Contract Information), "入札・契約情報の検索" (Search for Bidding/Contract Information), and "入札結果の閲覧" (View Bidding Results).
- 検索画面 (Search Screen):** Located at the top right, it features a search form with fields for "業種" (Industry), "ランク" (Rank), "工事・業務名" (Project/Service Name), "入札及び契約方法" (Bidding and Contract Method), "入札結果" (Bidding Result), and "契約結果" (Contract Result). There are also buttons for "検索" (Search) and "クリア" (Clear).
- 一覧画面 (List Screen):** The central part of the interface shows a table of search results. The table has columns for "工事(委託)番号" (Project/Commission No.), "電子入札案件番号" (Electronic Bidding Case No.), "業種" (Industry), "ランク" (Rank), "工事・業務名" (Project/Service Name), "入札及び契約方法" (Bidding and Contract Method), "入札結果" (Bidding Result), "契約結果" (Contract Result), "電子入札区分" (Electronic Bidding Category), and "備考" (Remarks). The table lists several projects, including "道路改築工事" (Road Improvement Work) and "団地第△号線外3路線創設工事" (Creation of 3 external roads for the △-th apartment complex).
- 入札結果 (Bidding Results):** Located at the bottom left, it shows a detailed view of a specific bidding result. It includes fields for "工事(委託)番号" (Project/Commission No.), "電子入札案件番号" (Electronic Bidding Case No.), "工事・業務名" (Project/Service Name), "場所" (Location), "予定価格" (Estimated Price), "実価格" (Actual Price), and "開札(予定)日" (Opening Date). Below this, there is a table showing the bidding results for different items, with columns for "業種" (Industry), "第1位" (1st Place), "第2位" (2nd Place), and "第3位" (3rd Place).
- 契約結果 (Contract Results):** Located at the bottom right, it shows a detailed view of a specific contract result. It includes fields for "業者名" (Contractor Name), "所在地" (Location), and "契約金額" (Contract Amount). Below this, there is a table showing the contract results for different items, with columns for "業種" (Industry), "第1位" (1st Place), "第2位" (2nd Place), and "第3位" (3rd Place).

操作マニュアルについて

くまもと県市町村 電子入札システム
Electronic bidding system KUMAMOTO

MENU | トップ | お知らせ | **電子入札 | 入札情報公開** | 規則・様式 | ご利用の前に | FAQ(よくある質問) | リンク

>> 運用時間のお知らせ >> 電子入札システム入口 >> 操作マニュアル >> チュートリアル

電子入札システム

運用時間のお知らせ
■平日 6:00 ~ 24:00
ただし、電子入札システムの操作方法及び操作上のトラブルに関するお問合せ等の電話受付については、平日の8:30~17:15となります。
■平日以外 停止

電子入札システム 入口
電子入札システム
電子入札システムを「電子入札システム」

電子入札システム 操作マニュアル
■工事・コンサル
操作マニュアル
ご利用の際には「操作マニュアル」を必ずご確認ください。(操作マニュアルをご要となります。)
■物品・委託等
操作マニュアル

電子入札システム チュートリアル
チュートリアル
「チュートリアル」とは、電子入札システムの操作方法を修得することができます。*ご利用の際、ポップアップブロックの設定を解除してください。(解除方法についてはFAQに掲載しています)

電子入札システム 及び 入札情報公開サービスの操作マニュアルは、左欄の各項目のページで公開していますので、各ページから操作マニュアルをダウンロードし、操作方法を確認してください。

チュートリアル（練習環境）について（1）

県・市町村共通

くまもと県市町村 電子入札システム
Electronic bidding system KUMAMOTO

MENU | トップ | お知らせ | **電子入札** | 入札情報公開 | 規則・様式 | ご利用の前に | FAQ(よくある質問) | リンク

>> 運用時間のお知らせ >> 電子入札システム入口 >> 操作マニュアル >> チュートリアル

電子入札システム

運用時間のお知らせ

- 平日 6:00 ~ 24:00

ただし、電子入札システムの操作方法及び操作上のトラブルに関するお問合せ等の電話受付については、平日の8:30~17:15となります。

- 平日以外 停止

電子入札システム 入口

電子入札システム

電子入札システムを起動するには、「電子入札システム」ボタンをクリックしてください

電子入札システム 操作マニュアル

- 工事・コンサル

操作マニュアル

ご利用の際には「操作マニュアル」ボタンをクリックしてください。
(操作マニュアルをご覧になるにはAdobe社のAdobe Readerが必要となります。)

- 物品・委託等

操作マニュアル

電子入札システム チュートリアル

チュートリアル

「チュートリアル」とは、熊本県電子入札システムの使い方を教授する教材プログラムのことです。
電子入札システムの操作方法を修得することができます。
※ご利用の際、ポップアップブロックの設定を解除してください。
(解除方法についてはFAQに掲載しています)

チュートリアル（練習環境）について（2）

電子入札システムのチュートリアル（練習環境）を電子入札システムホームページで公開しています。



◎チュートリアル（練習環境）の特徴

- ①時間的な制約を受けずに電子入札システムの練習ができます。
- ②操作説明画面に従って、はじめて操作を行う方も1人で練習することができます。
- ③間違いやすい操作については、その部分だけを繰り返し練習することができます。

◎チュートリアル（練習環境）の注意点

- ①電子入札システム体験版を起動してメインメニューが表示されたら、必ず「はじめにお読みください」を確認してください。
ここで、電子入札システム体験版をご覧頂く環境や操作方法を確認して頂くこととなります。
- ②電子入札システム体験版では、電子証明書（ICカード）は使用致しません。
- ③WindowsServicePack2及びワクチンソフト等の広告ブロック（ポップアップブロック）機能がオンになっている場合、電子入札システム体験版が開かない場合があります。注意してください。

準備にあたっての注意事項（1）

1. 電子入札システムを利用するまでの手続き



受注者

電子入札システムに対応するための準備が整ったら、

電子入札
システム利用届
(運用基準様式第1号)

を提出

書類提出

発注者



受付・審査後、

【通知書】

- 登録番号
- 商号又は名称
- パスワード

を発送

郵送

書類提出

受付完了

電子入札システムの
利用手続きは完了です。

電子入札システム
への利用者登録

印刷

利用者情報

添付

ICカード
登録状況報告書
(運用基準様式第2号)

利用者登録完了後速やかに

準備にあたっての注意事項（2）

ご利用の前に

くまもと県市町村 電子入札システム
Electronic Bidding system KUMAMOTO

MENU | トップ | お知らせ | 電子入札 | 入札情報公開 | 規則・様式 | **ご利用の前に** | FAQ(よくある質問) | リンク

>>ご利用の前に

ご利用の前に

項目
電子入札システムの利用手続き
紙入札による電子入札案件への参加について
電子入札システムが利用できなくなったときの手続き
ICカードに関する注意事項
システムの利用時間
添付ファイルについて
入札及び開札に関する留意事項
電子くじについて(熊本県)
電子くじについて(熊本市)
WindowsXP Service Pack2の利用について
受注者クライアントのJava実行環境について
ポップアップブロック機能を解除する手順について
Internet Explorer 7対応について
Windows Vista対応について

電子入札システムホームページの「ご利用の前に」の中に、利用手続きや利用にあたっての注意事項を掲載しています。

準備の前には是非ご覧ください。

準備にあたっての注意事項（3）

FAQ

くまもと県市町村 電子入札システム
Electronic bidding system KUMAMOTO

MENU | トップ | お知らせ | 電子入札 | 入札情報公開 | 規則・様式 | ご利用の前に **FAQ(よくある質問)** | リンク

>>FAQ(よくある質問)

FAQ

1. 全般
1-1. 電子入札全般
1-2. 入札情報公開サービス全般
2. セキュリティ
2-1. セキュリティ
3. 利用環境
3-1. パソコン環境
3-2. ネットワーク等
3-3. Javaポリシーの設定
4. 電子認証
4-1. ICカードについて
4-2. ICカードリーダーについて
4-3. ID・パスワードについて
5. 事前手続
5-1. 利用届
5-2. 利用者登録
5-3. 紙入札
5-4. 市町村合併について
5-5. 区画整理等の住所変更
6. 操作上の留意点
6-1. 練習
6-2. WindowsXP SP2について
6-3. ポップアップブロック機能について
6-4. 電子入札システムのエラーメッセージ

「FAQ」には、各項目ごとのQ&Aを掲載しています。

手続きや操作等で困ったときや分からないときはこちらをご活用ください。